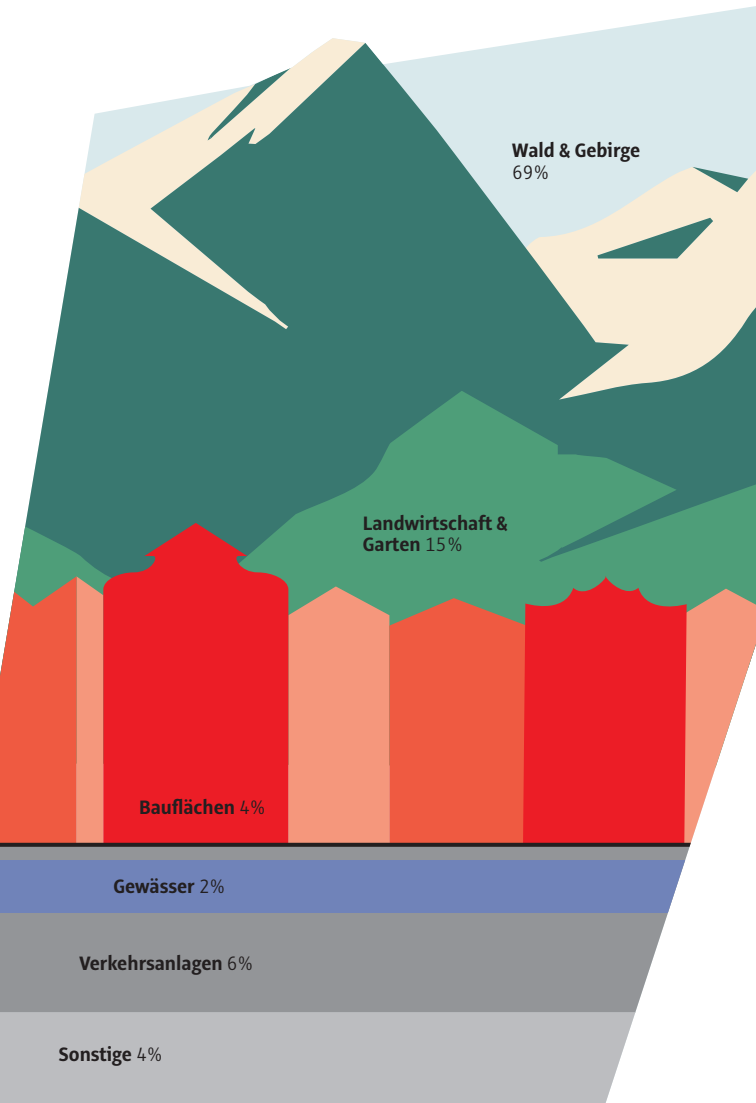


Zahlen und Fakten 2024



Vorwort

Liebe Leserin, lieber Leser!

Innsbruck und Paris haben eine Parallele: Unsere Stadt ist flächenmäßig exakt gleich groß wie die französische Metropole. Eklatanter Unterschied: Nur 21% unseres Stadtgebiets sind besiedelt – der mehrheitliche Rest liegt im Gebirge.



Wie man sieht, ist „Innsbruck – Zahlen und Fakten“ vor allem eins: geballte, kompakte Information. Dank einer anschaulichen grafischen Aufbereitung wird der enorme Datenschatz unserer Alpenmetropole greifbar. Um ein paar weitere knackige Details preiszugeben: Innsbruck ist die Wirtschaftsdrehscheibe Westösterreichs und das ökonomische Herz Tirols. Ein gutes Viertel, nämlich 108.458 aller Tiroler Jobs entfallen auf Innsbruck.

Exakt 132.188 Innsbruckerinnen und Innsbrucker leben in knapp 80.000 Wohnungen, auf mindestens 575 Metern Seehöhe. Die Bevölkerung wächst kontinuierlich – in den letzten zehn Jahren um 6%. Innsbruck entwickelt sich also dynamisch.

Doch Innsbruck zeichnet sich vor allem durch eine einzigartige Lebensqualität aus: Eine alpin-urbane Großstadt mit dem weltbesten Wasser, höchster Daseinsvorsorge, einem kontinuierlich modernisierten Verkehrsnetz, zwei Seilbahnen, fünf Hochschulen und einem sportaffinen und gleichzeitig bodenständigen Lebensstil – genau diese Marken-DNA zieht jährlich 1 Mio. Gäste magnetisch in unsere Heimatstadt.

Und Innsbruck stellt sich weiterhin aktiv der Zukunft, um diese hohe Lebensqualität zu halten und auszubauen.

Ich freue mich darüber, dass wir Ihnen die Druckauflage dieser Daten zugänglich machen können. Diese 16 Seiten bringen Innsbruck auf den Punkt.

A handwritten signature in blue ink, which reads "Johannes Anzengruber". The signature is fluid and cursive.


Johannes Anzengruber
Bürgermeister der Stadt Innsbruck

Stadtgebiet & Klima

Die Flächen Innsbrucks 31.12.2023

10.491 ha

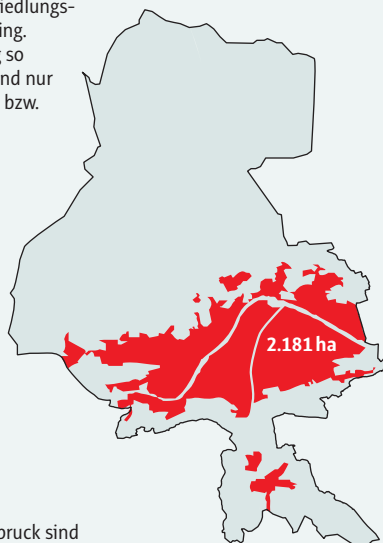
Gesamtfläche



Wald & Gebirge 7.196 ha (69%)	Bauflächen 455 ha (4%)
Landwirtschaft & Garten 1.589 ha (15%)	Gewässer 159 ha (2%)
Verkehrsanlagen 635 ha (6%)	Sonstige 457 ha (4%)

Siedlungsraum 2023

Die Besonderheit von Innsbruck besteht darin, dass große Teile des Stadtgebiets aus Gebirge bestehen. Deshalb ist der Anteil des Siedlungsraums verhältnismäßig gering. Innsbruck ist flächenmäßig so groß wie Paris, allerdings sind nur 20,8% der Fläche besiedelt bzw. besiedelbar.



20,8%

der Gesamtfläche von Innsbruck sind als Siedlungsraum ausgewiesen.

Markante Punkte

Innsbruck ist die am höchsten gelegene Landeshauptstadt.

Höchste Erhebung
Westliche Praxmarer-
karspitze 2.641 m

Höchstes Gebäude
Kajetan-Sweth-
Straße 66 m

Patscherkofel
2.248 m

Bergisel-
schanze
50 m

Innsbruck 575 m mittlere Seehöhe

Bregenz 427 m

Wien 190 m

Klima 2023

11,2°C

Jahresmitteltemperatur
Langjähriges Mittel: 9,3°C ▲

23

Föhntage
45 ▼

1.909

Sonnenstunden
1.828 ▲

959 mm

Niederschlag
903 mm ▲

+37,3°C

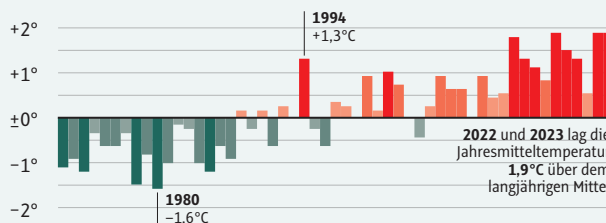
Höchste
Temperatur
11. Juli

-9,4°C

Niedrigste
Temperatur
4. Dezember

Entwicklung der Jahresmitteltemperatur seit 1971

Abweichung Jahresmitteltemperatur vom langjährigen Mittel (1981 – 2010)



Bevölkerung

Bevölkerungsstand 1.1.2024

132.188
Hauptwohnsitze

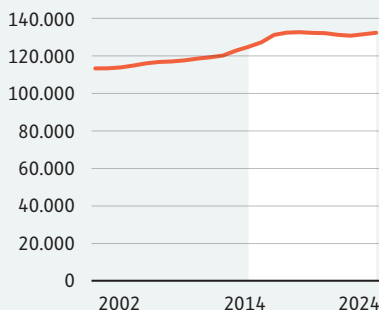


65.196
männlich
(49,3%)



66.992
weiblich
(50,7%)

Bevölkerungsentwicklung seit 2002

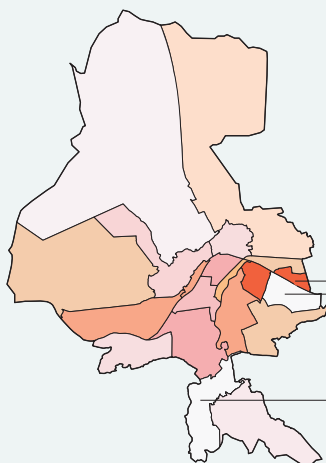


+6,1%
Veränderung 2014 – 2024
7.609 Personen

+0,7%
durchschnittliches
jährliches Wachstum
878 Personen

+0,6% ▼
Veränderung seit 1.1.2023
830 Personen

Bevölkerungsdichte 2023



6.061
Einwohner pro km²
Siedlungsraum leben
durchschnittlich
in Innsbruck

Höchste Dichte:
Olympisches Dorf
15.299 Einwohner/km²

**Niedrigste Dichte
(Gewerbegebiet):**
Gewerbegebiet Roßau
308 Einwohner/km²

**Niedrigste Dichte
(Wohngebiet):** Vill
1.712 Einwohner/km²

Bevölkerungsstruktur 1.1.2024

42 Jahre

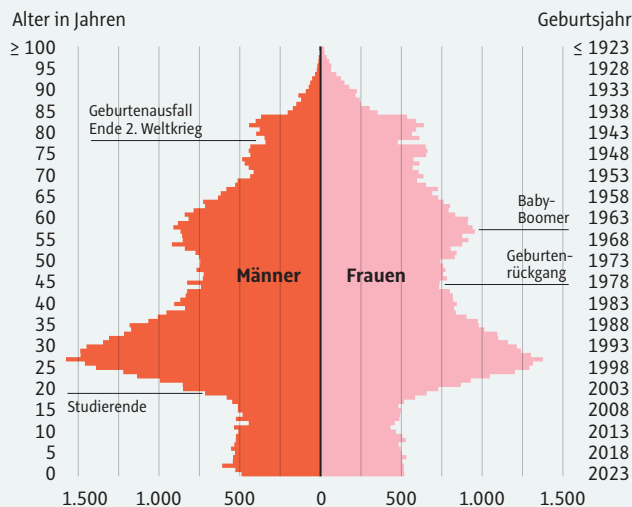
durchschnittliches Alter
der Innsbruckerinnen und
Innsbrucker

19,0%

Seniorenquote
(≥ 65 Jahre)

11,6%

Kinderquote
(0–14 Jahre)



Staatsangehörigkeit 2023



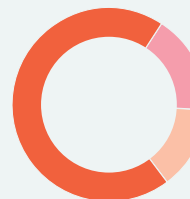
365
Einbürgerungen
Vorjahr: 265 ▲



150
Nationen sind in
Innsbruck vertreten

Bevölkerung nach
Staatsangehörigkeit:

68,6%
Österreich
90.632 Personen



17,1%
EU
22.610

14,3%
Drittstaaten
18.946

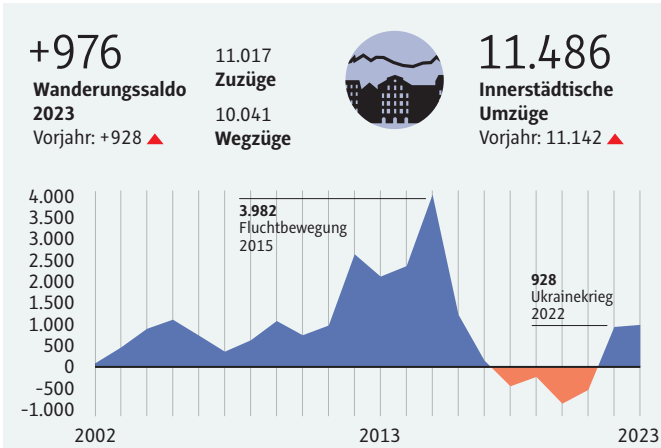
**Ausländische
Top-Nationen**

Deutschland 10.462
Italien 4.007
Türkei 2.831

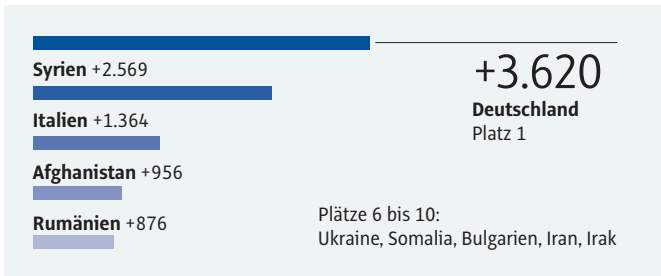
Syrien 2.766
Serbien 2.172
Rumänien 1.549

Zuzüge & Wegzüge

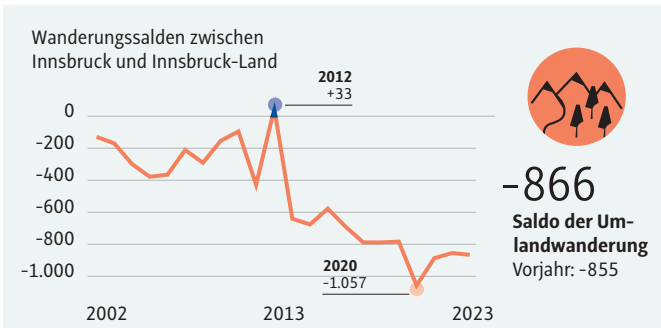
Wanderungssaldo 2002-2023



Nationen mit größtem Saldo 2014-2023



Umlandwanderung 2023



Geburten & Sterbefälle

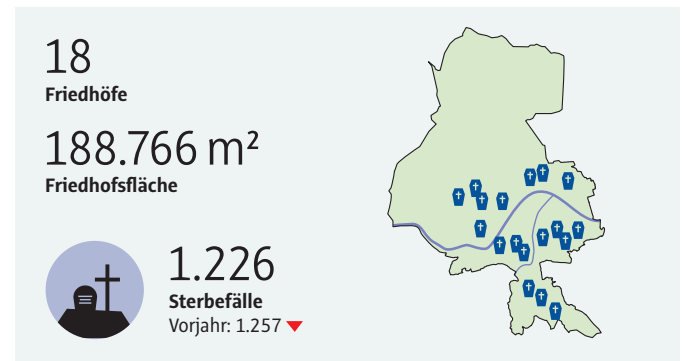
Geburten 2023



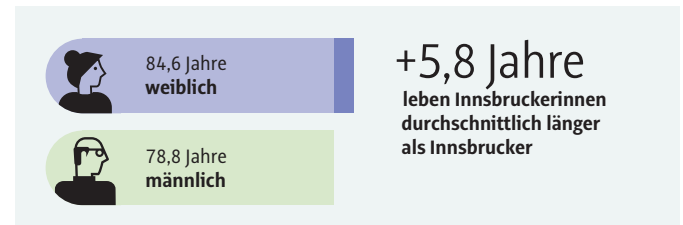
Beliebteste Vornamen 2023



Sterbefälle 2023



Lebenserwartung 2022



Ehe & Familie

Eheschließungen & Scheidungen 2023



642

Eheschließungen & Verpartnerungen
Vorjahr: 693 ▼



255

Scheidungen & Auflösungen
Vorjahr: 189 ▲

Medianheiratsalter

35 Jahre

Männer
2013: 34 Jahre ▲

32 Jahre

Frauen
2013: 32 Jahre

Familien 31.10.2022

31.140

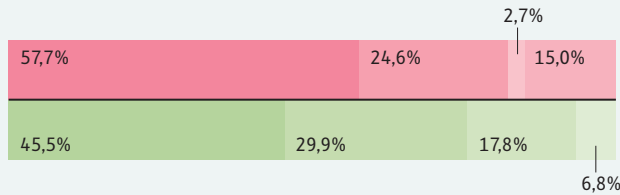
Familien

14.161

ohne Kinder
(45,5%)

16.979

mit mind. 1 Kind
(54,5%)



Ehepaare	17.969	keine Kinder	14.161
Lebensgemeinschaft	7.643	1 Kind	9.307
Vater in Ein-Eltern-Familie	845	2 Kinder	5.540
Mutter in Ein-Eltern-Familie	4.683	3 oder mehr Kinder	2.132



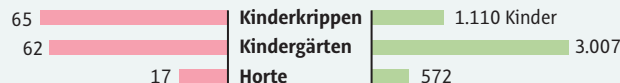
144

Kinderbetreuungs-
einrichtungen
2023/24



4.689

Kinder in Betreu-
ungseinrichtungen



Wohnen

Wohnungen & Gebäude 1.1.2024

16.588

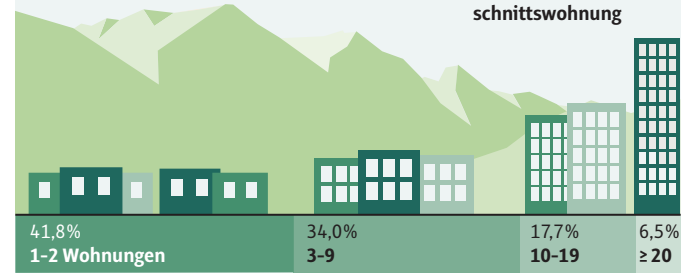
Gebäude
2013: 14.075 ▲

79.396

Wohnungen
2013: 71.834 ▲

67 m²

und 3 Zimmer hat die
Innsbrucker Durch-
schnittswohnung



Haushalte 31.10.2022



48,4%

Single-Haushalte
2001: 42,4% ▲



28,4%

2 Personen



1,4%

≥ 6 Personen



21,8%

3-5 Personen

Immobilienpreise 2023

+107,6% ▲

neue Eigentumswohnung
durchschnittliche Preissteigerung
seit 2013
2023: 8.188 €/m²



+8,3 €/m²

Mietpreissteigerung
seit 2003

+98,8% ▲

gebrauchte Eigentumswohnung
durchschnittliche Preissteigerung
seit 2013
2023: 5.430 €/m²



Mietpreise: Netto pro m² ohne Betriebskosten und ohne gesetzliche MwSt.

Wirtschaft

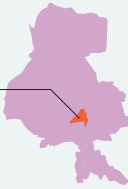
Arbeitsstätten & Beschäftigte 31.10.2022

108.458
Beschäftigte

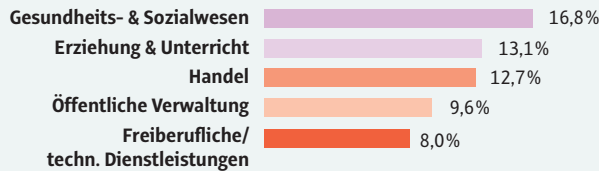


13.500
Arbeitsstätten

20,6%
aller **Arbeitsstätten**
befinden sich in der
Innenstadt



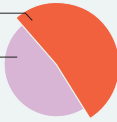
Die fünf Wirtschaftsabschnitte
mit den meisten Beschäftigten:



Erwerbsstatistik 31.10.2022

52,6%
Erwerbspersonen

47,4%
Nicht-Erwerbs-
personen



90,2%
Unselbständige

9,8%
Selbständige



Arbeitsmarkt 2023

3.206
Arbeitslose
Jahresdurchschnitt

1.935
männlich
(60,4%)

1.271
weiblich
(39,6%)

Arbeitslosenquoten:

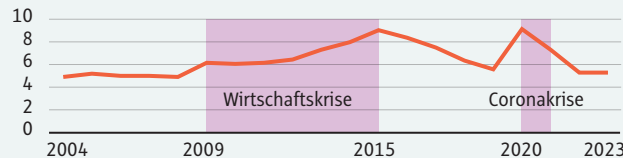
5,2%
Innsbruck

3,9%
Tirol

6,4%
Österreich



Entwicklung der Arbeitslosenquote 2004-2023




Gesundheit & Freizeit

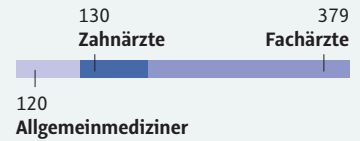
Gesundheitssystem 2023



629
niedergelassene
Ärztinnen/Ärzte



3
Krankenhäuser
1.623 Betten



Freizeit 2023



217
Erholungs- und
Spielanlagen



537
Kinderspiel-
geräte



80
Trinkbrunnen



46
Tischtennis-
tische



34
Ballspiel-
plätze



16
Schachspiel-
möglichkeiten



6
Slackline-
anlagen

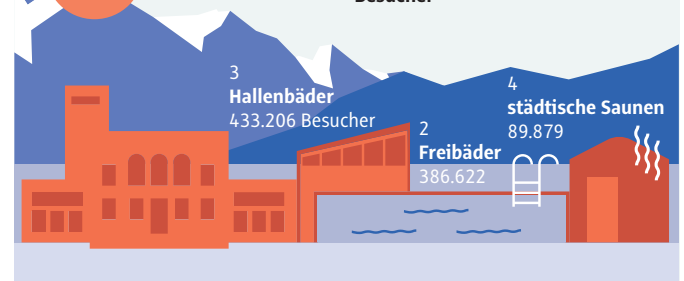


3
Skaterplätze



5
Städtische Bäder

819.828
Besucher



Bildung & Kultur

Bildungseinrichtungen 2023/24

43
Pflichtschulen
13.009
Schülerinnen/
Schüler

22
Mittlere &
höhere Schulen
13.349
Schülerinnen/
Schüler



5
Hochschulen

37.304
Studierende

Universität Innsbruck 26.960 Studierende	Medizinische Universität 3.637
	MCI 3.744
	FHG 1.756
	PHT 1.207

MCI (Management Center Innsbruck), FHG (Fachhochschule für Gesundheit), PHT (Pädagogische Hochschule Tirol)

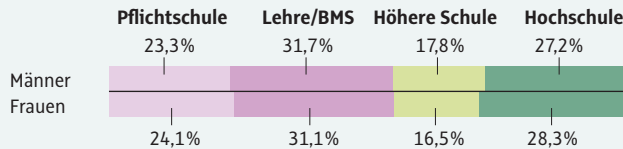
Bildungsstand 31.10.2022

Höchste ab-
geschlossene
Ausbildung:

23,7%
Pflichtschule
1981: 41,5% ▼

48,6%
Lehre/BMHS/AHS
1981: 51,2% ▼

27,7%
Hochschule
1981: 7,3% ▲



Kultur 2023



17
Museen
763.124 Besucher



20
Bibliotheken
78.554 Medienbestand
der Stadtbibliothek



309.726
Besucher im
Alpenzoo



112.707
Besucher im
Stadtturm



138
Messen & Kongresse
266.244 Besucher



476
Veranstaltungen im Tiroler
Landestheater, Congresshaus
Saal Tirol & Haus der Musik
166.386 Besucher

Quelle: Hochschulen, Bildungsdirektion für Tirol, Fachberufsschulen, Statistik Austria, Tiroler Landestheater und Orchester GmbH, Congress und Messe Innsbruck GmbH, Innsbrucker museale Einrichtungen und Bibliotheken

Tourismus

Ankünfte & Nächtigungen 2022/23

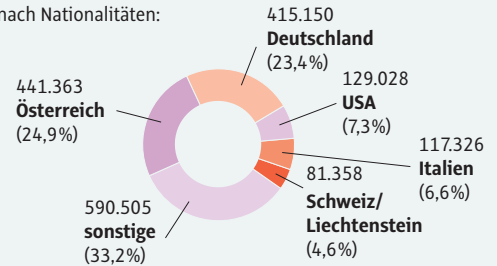


958.300
Ankünfte



1,77 Mio.
Nächtigungen

Nächtigungen nach Nationalitäten:



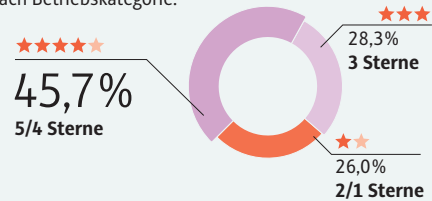
Betriebe & Bettenbestand 2022/23

260
Betriebe
gewerblich: 103

9.067
Betten
gewerblich: 7.657

84,4%
gewerbliche
Betten

Betten nach Betriebskategorie:

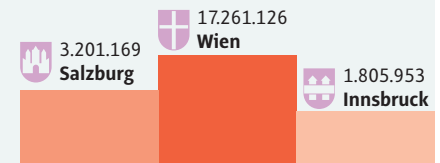


Städtetourismus 2023



3.
Platz

Top 3 Städte Österreichs
nach Nächtigungsanzahl:



Quelle: Stadt Innsbruck, Tourismusverband Innsbruck und seine Feriendörfer, Statistik Austria

Verkehr

KFZ-Bestand 2023

76.374


Kraftfahrzeuge

75,1%

PKW

10,3%

Motorräder



3.649

PKW-Neuzulassungen

Gebrauchtzulassungen: 8.247

23,4%

davon alternativ betrieben

Vorjahr: 18,2% ▲



Flughafen 2023



45.139

Flugbewegungen

906.655

Passagiere

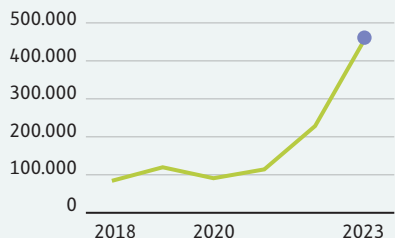
Verleihsystem Stadtrad Innsbruck 2018-2023



464.328

Ausleihungen

Vorjahr: 227.079 ▲



Quelle: Statistik Austria, Flughafen Innsbruck, Innsbrucker Verkehrsbetriebe

Politik

Gemeinderat & Stadtsenat 2024

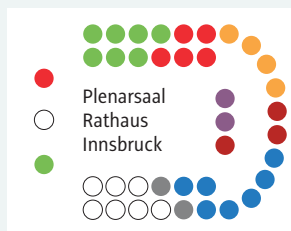


40

Gemeinderats-
mitglieder

7

Stadtsenats-
mitglieder



Sitzplan des Innsbrucker
Gemeinderats

Gemeinderat

GRÜNE	8
JA - Jetzt Innsbruck	8
FPÖ	7
SPÖ	6
TURSKEY	4
KPÖ	3
FRITZ - Bürgerforum Tirol	2
ALI - Alternative Liste Innsbruck	2

Zusammensetzung des Stadtsenats

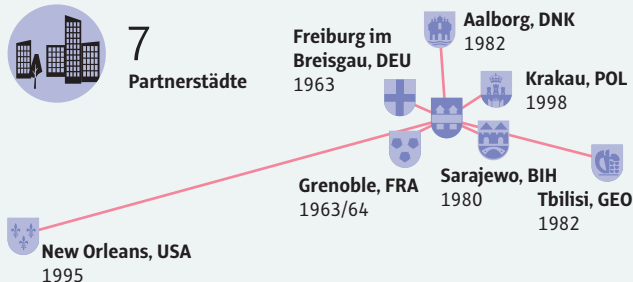
○ Johannes Anzengruber, JA Bürgermeister	● Janine Bex, GRÜNE Amtsführende Stadträtin
● Georg Willi, GRÜNE 1. Vizebürgermeister	○ Mariella Lutz, JA Amtsführende Stadträtin
● Elisabeth Mayr, SPÖ 2. Vizebürgermeisterin	● Markus Lassenberger, FPÖ Stadtrat
	● Markus Stoll, TURSKEY Stadtrat

Partnerstädte



7

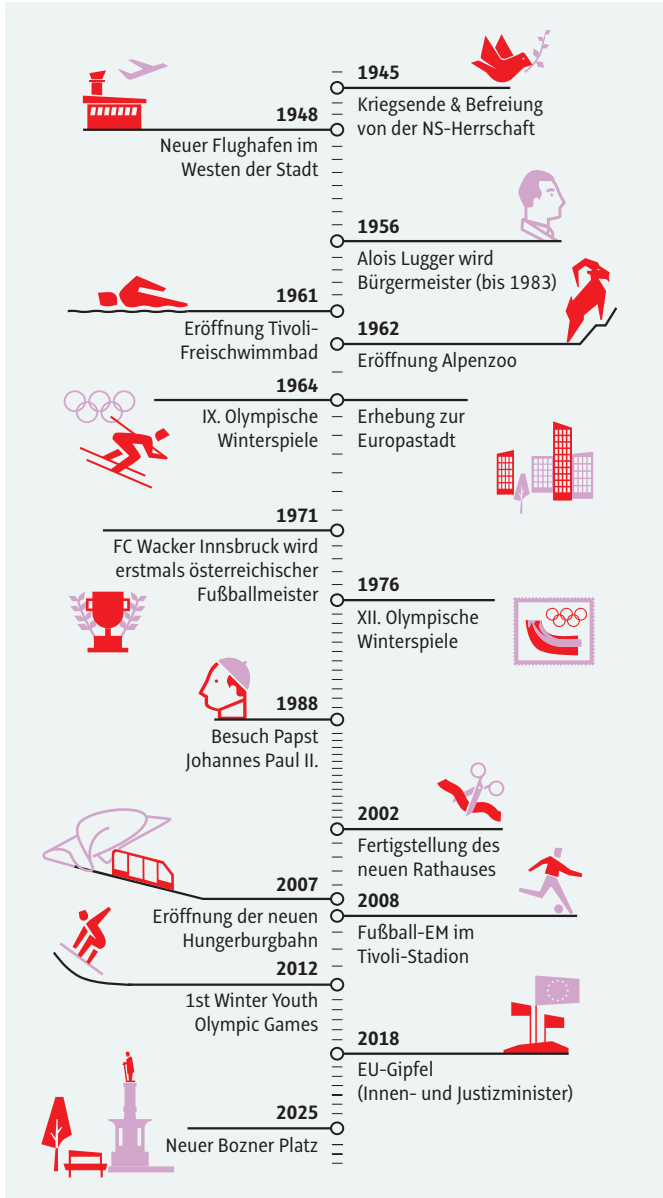
Partnerstädte



Quelle: Stadt Innsbruck

Stadtgeschichte

Ausgewählte Ereignisse ab 1945



Medieninhaber und Herausgeber

Stadtmagistrat Innsbruck
Stadtvermessung und Statistik
Fallmerayerstraße 2, 1. Stock
6020 Innsbruck
Telefon: +43 512 5360 8132
Mail: post.statistik@innsbruck.gv.at
Für den Inhalt verantwortlich:
Mathias Behmann

Redaktionsteam

Elisabeth Ammon
Mathias Behmann
Stefan Pöll

Gestaltung

buerobauer.com

Druck

Arnold Druck GmbH & CoKG –
produziert im Herzen von Innsbruck

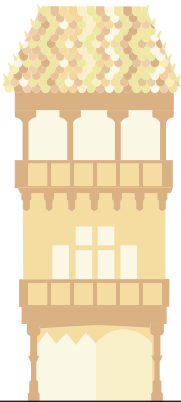
Offenlegung

Statistische Analysen betreffend die Stadt Innsbruck.

Rechtlicher Hinweis

Die enthaltenen Daten, Tabellen, Grafiken, Bilder etc. sind urheberrechtlich geschützt.
Haftungsausschluss: Wir übernehmen keine Haftung für die Richtigkeit, Vollständigkeit und Aktualität des Inhalts. Nachdruck nur mit Quellenangabe.

Innsbruck, im Oktober 2024



2.657
**Vergoldete
Kupferschindeln**

Goldenes Dachl
